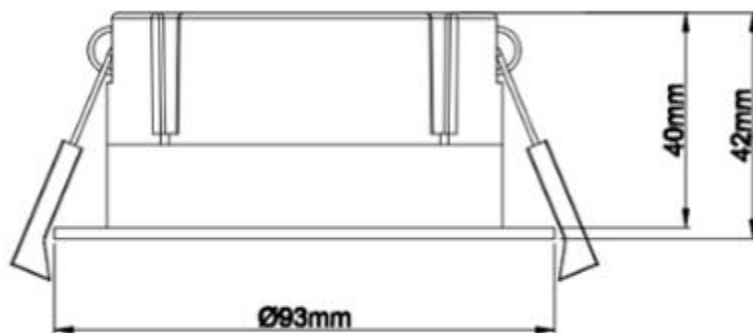
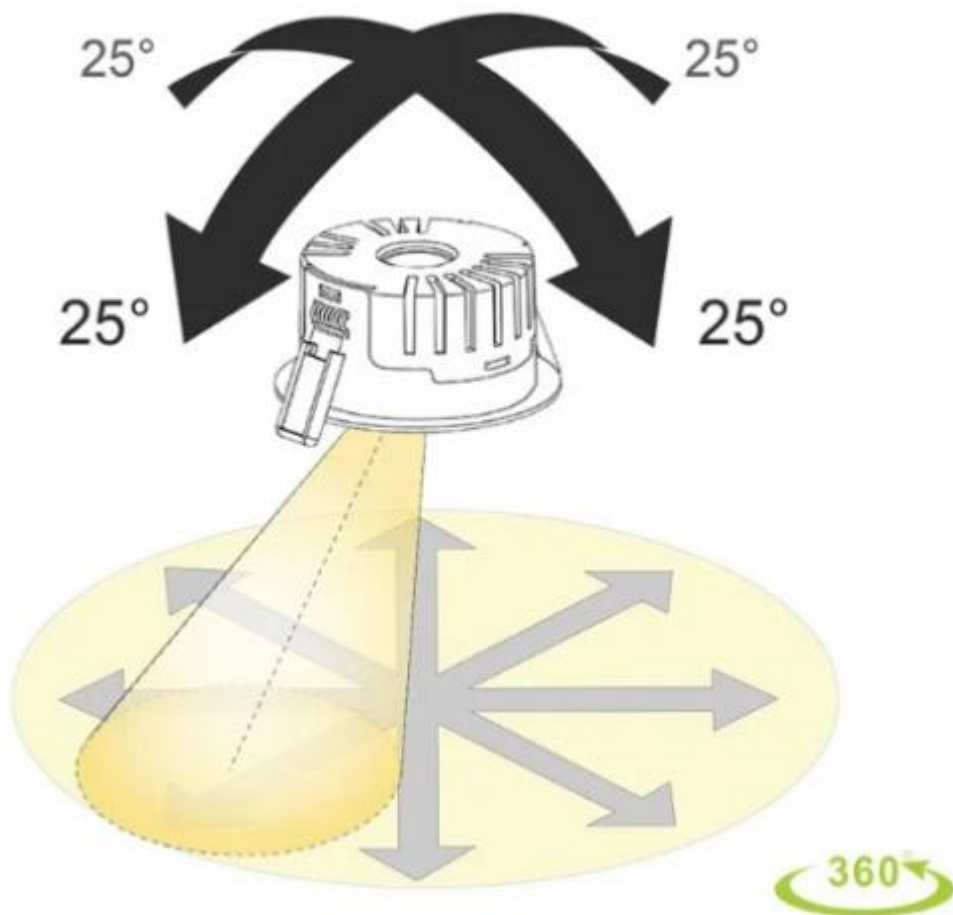




Varenummer	PUNTO GYRO 8W
Beskrivelse	Downlight m/25X360 rotation Med klar glas
Farve	Mat Hvid eller mat sort med klar reflektor
Volt	220-240 V~
MacAdam	3SDCM
URG	19
Sokkel	Integreret LED
Watt	8W
LED	COB LED
Dæmpbar	JA – Triac
Spredning	60°
RA	> 90
Farvetemperatur	CCT 3000K & 4000K
Lumen	720lm
Levetid	100.000 timer-L100B50 25°
Mål	42mm(H)*93mm(udv. Dia) Hulmål 76-83mm
Materiale	Aluminium samt brandhæm. Plast.
Anvendelse	Indendørs / Udendørs
Yderligere information for dæmpning	MF LED Drejedæmper 900.225 FUGA LED-S 120VA = Stabil SMARTHOUSE = Stabil Eltako loftmodel = Stabil Eltako LED skinne dæmp = stabil SG = stabil
Vedligeholdelse	Kan rengøres med tør klud (hårdt opvredet klud) – eller støvkost.
IP CLASS 44	EN 60529:1991+A1:2000+A2:2013
Fire test 650°C	EN60695-2-11-2014
Garanti på lampe	5år ( elektronikken )
Garanti på overflade	8år

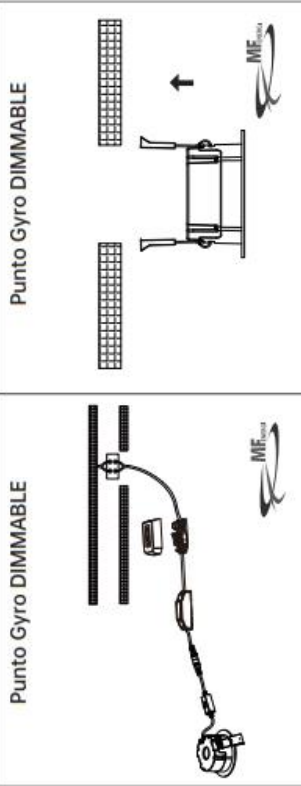




Cut-out Ø76mm-Ø83mm

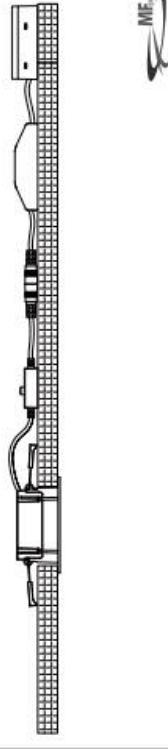


## MF Energi Monteringsvejledning



Åben tilslutningsboksen, tilslut kabel og spænd efterfølgende .tryk aflastningen på

Punto Gyro DIMMABLE



Sæt lampen ind i fatningen, og installer den efterfølgende i lampecylinderen

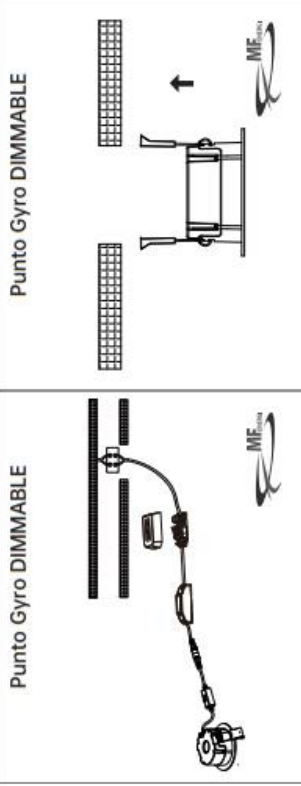
D: Udskræningsmål	Ø 76-83mm
H: Højde på armatur	42mm
F: Mål	93mm
Beregnet for	Indendørs - stainless steel til udendørs
Max Watt	8W LED
Volt	230V
IP-Klasse	IP44
Godkendelser	 

- OBS:**
1. Må kun installeres af autoriseret elinstallatør.
  2. Vær opmærksom på at installationsledningen ikke rører armaturet efter monteringen.
  3. Anvend 70° kabler, dog 90° kabler hvis kablerne berører lampecylinderen.

### Vedligeholdelse

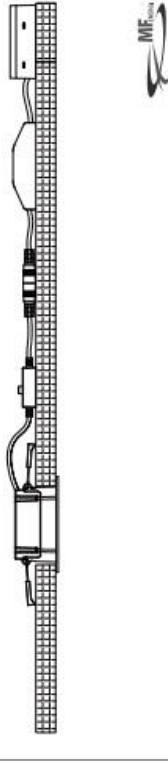
4. Lampecylinderen afløres med en hårdt opvredet våd klud efter behov

## MF Energi Mounting Instructions





Open box, loosen the cable pressing, until it is fixed input wire, push the cable pressing, until it is fixed

Punto Gyro DIMMABLE



The installation is complete

D: Ceiling cut-out	Ø 76-83mm
H: Height of luminaire	42mm
F: Measures	93mm
Place in use	Indoor - stainless steel for outdoor
Max Watt	8W LED
Voltage	230V
IP Class	IP44
Approvals	 

### OBS:

1. Must only be installed by an authorized electrician.
2. Be aware that the supply cord do not touch the luminaries.
3. Use 70° cable, 90° cable should be used if the cable touches the lamp cylinder.

### Maintenance

4. The lamp housing should be cleaned with a damp cotton cloth as needed.